
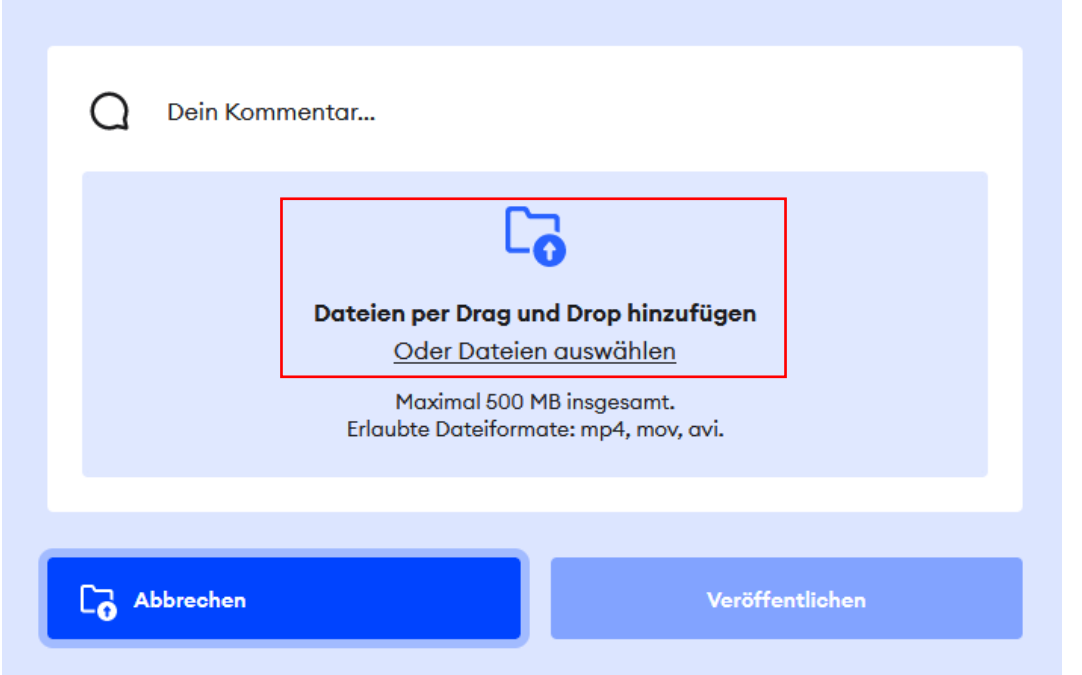



Anleitung: Einen Wettbewerbsbeitrag hochladen

Stand: März 2023

<p>Fülle das Kommentarfeld aus</p>	<p>Schreibe den Titel deines Beitrags in das Kommentarfeld. Klicke danach auf „Datei hochladen“.</p>  <p>The screenshot shows a text input field with a speech bubble icon and the placeholder text 'Dein Kommentar...'. Below the field is a blue button with a folder icon and the text 'Datei hochladen', which is highlighted with a red box. To the right of this button is another blue button labeled 'Veröffentlichen'.</p>
<p>Datei hochladen</p>	<p>Wähle die Datei aus, die du hochladen möchtest. Wichtig:</p> <ul style="list-style-type: none">- Deine Datei darf maximal 500 MB groß sein.- Man kann nur die Dateiformate mp4, mov und avi hochladen.  <p>The screenshot shows a file upload dialog box. At the top is a text input field with a speech bubble icon and the placeholder text 'Dein Kommentar...'. Below it is a large light blue area containing a folder icon with a plus sign. This area is highlighted with a red box. Below the icon, the text reads: 'Dateien per Drag und Drop hinzufügen' and 'Oder Dateien auswählen'. Further down, it says 'Maximal 500 MB insgesamt.' and 'Erlaubte Dateiformate: mp4, mov, avi.'. At the bottom of the dialog are two blue buttons: 'Abbrechen' (with a folder icon) and 'Veröffentlichen'.</p>
<p>Veröffentlichen</p>	<p>Wenn das Hochladen geklappt hat, siehst du den grünen Button „Bereit“ :</p>

Mein Wettbewerbsbeitrag




Dateien per Drag und Drop hinzufügen
Oder Dateien auswählen

Maximal 500 MB insgesamt.
 Erlaubte Dateiformate: mp4, mov, avi.

PASCH-net-Team.mp4 Bereit [Löschen](#)

Uploadgröße insgesamt: 32MB / 500 MB

 Abbrechen

Veröffentlichen

Klicke dann auf „Veröffentlichen“.

Wenn du nach dem Veröffentlichen den Titel deines Beitrags und „Video hochgeladen“ siehst, hat alles geklappt!:

insa-pasch-net-team 9.3.2023 | 10:16 Uhr

Mein Wettbewerbsbeitrag

Video hochgeladen

Ansicht bei „Video“ nicht verfügbar

[Bearbeiten](#) [Antworten](#)

Hilfe

Du hast alles richtig gemacht, aber der Upload hat nicht funktioniert? Dann schreib bitte eine E-Mail an service@pasch-net.de.